

内装仕上げ

床：耐水合板12mm厚下地/複層ビニル床タイル2.5mm厚
 壁・天井：石膏ボード12.5mm厚下地/ビニールクロス張り

カーテン

FIXサッシ：立川ブラインド製/ロールスクリーン/エブリ遮光
 引違いサッシ：立川ブラインド製/タテ型ブラインド/エブリ遮光

FIXサッシ：LIXIL製
 エルスターS（樹脂サッシ）
 ROW-E/断熱仕様

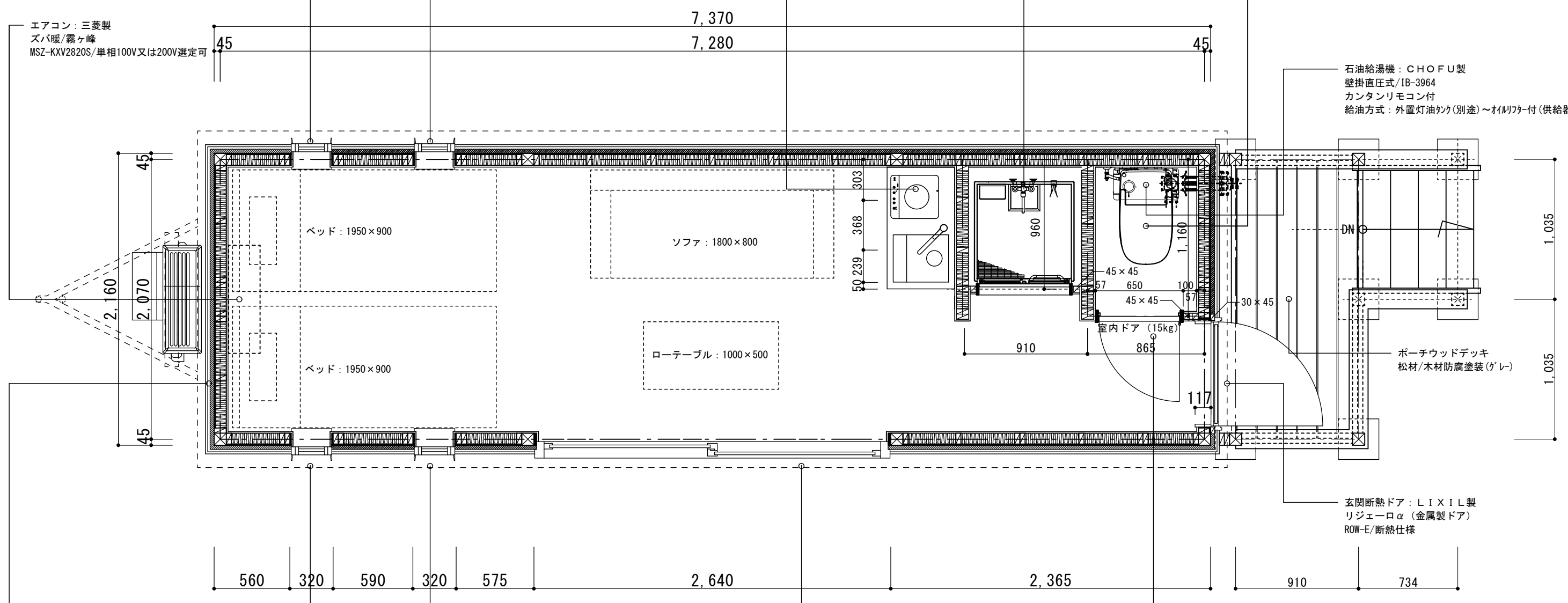
ミニキッチン：サンワカンパニー製
 ミノモラス壁付けタイプ
 浅型トラップ/W900mm
 レンジフード：サンワカンパニー製
 ミニマルプラス4538S/ステンレス
 KT50002
 ペントキャップ：ナスタ製
 スーパースリムフード150径
 KS-8620SH

シャワー：パナソニック製
 シャワーブースSSV/Sタイプ
 0707BR
 天井埋込形換気扇：パナソニック製
 FY-1706U
 ペントキャップ：ナスタ製
 スーパースリムフード100径
 KS-8820SH

トイレ：パナソニック製
 アラウーノS141/CH1411WS
 バイブファン：三菱製
 V-08PA（壁付）
 ペントキャップ：ナスタ製
 スーパースリムフード100径
 KS-8820SH

石油給湯機：CHOFU製
 壁掛直圧式/1B-3964
 カンタンリモコン付
 給油方式：外置灯油タンク（別途）～オイルフィルター付（供給器）

エアコン：三菱製
 ズパ暖/霧ヶ峰
 MSZ-KXV2820S/単相100V又は200V選定可

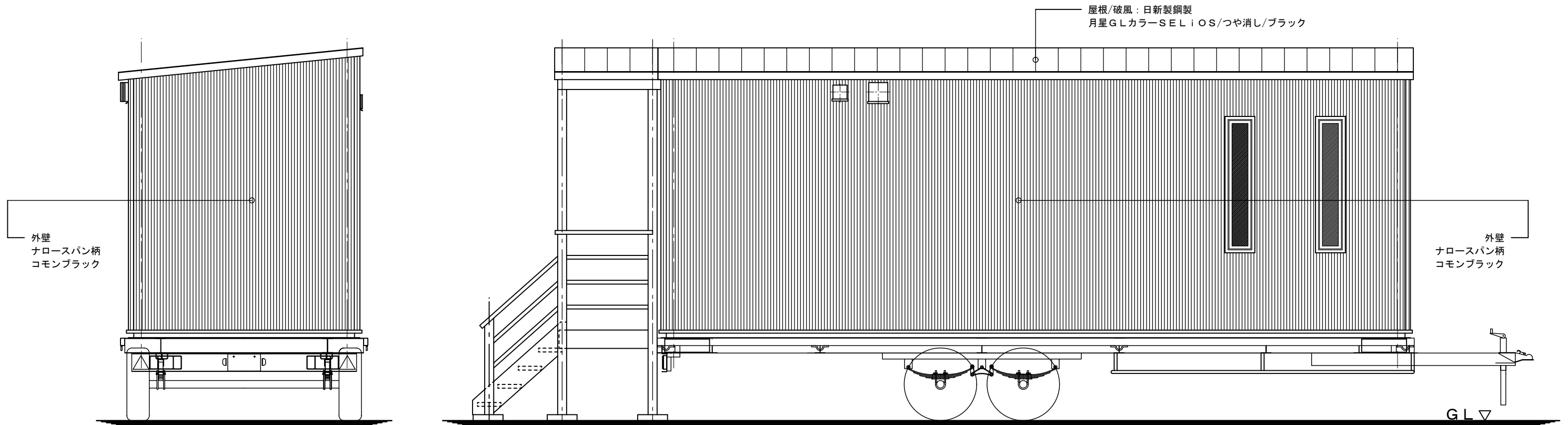


断熱・外壁仕様
 外張り断熱+充填断熱（1・2地域・等級4相当）
 外張り断熱：フェノールフォーム断熱材1種2号30mm厚
 充填断熱：高断熱グラスウール16K（24K相当）90mm厚
 外壁
 下地：18mm通気胴縁
 壁材：金属サイディング（kmeow製：はる一番16mm）

FIXサッシ：LIXIL製
 エルスターS（樹脂サッシ）
 ROW-E/断熱仕様

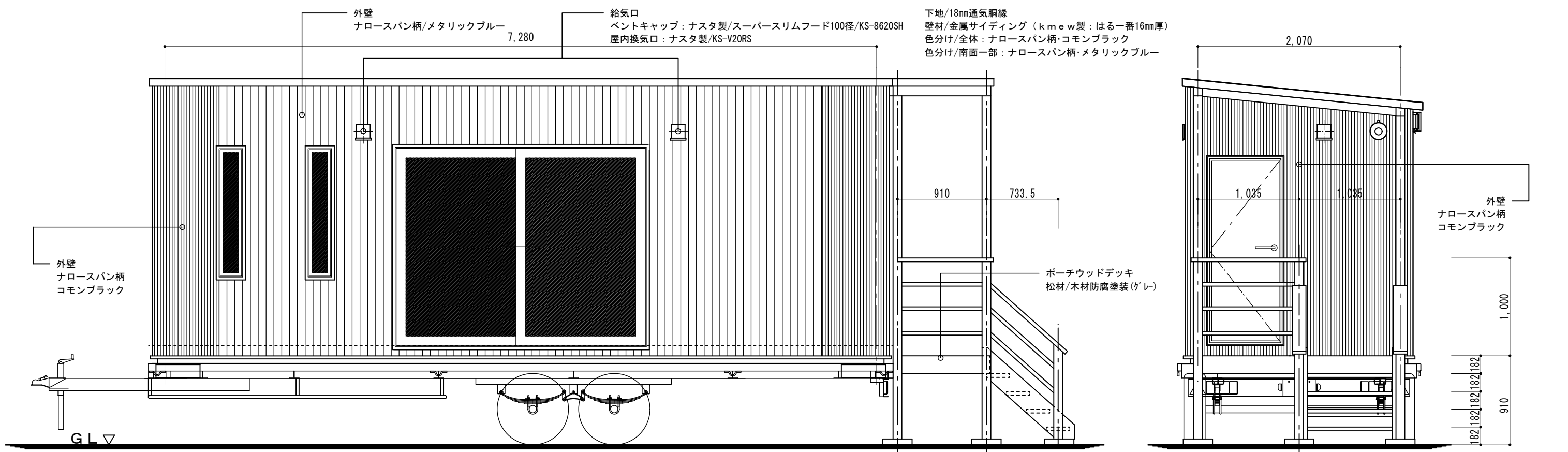
引違いサッシ：LIXIL製
 エルスターS（樹脂サッシ）
 ROW-E/断熱仕様

トイレドア：パナソニック製
 ベリテイス/TA型/固定枠仕様/表示錠
 R勝手/90mm枠仕様（ソフトワーク）



西立面図

北立面図



南立面図

東立面図

